

选课操作流程

(重修选课有所变动, 请务必查看清楚以下流程后再进行选课):

选课链接: <http://xsxk.mtxy.edu.cn/xsxk/logout.xk>

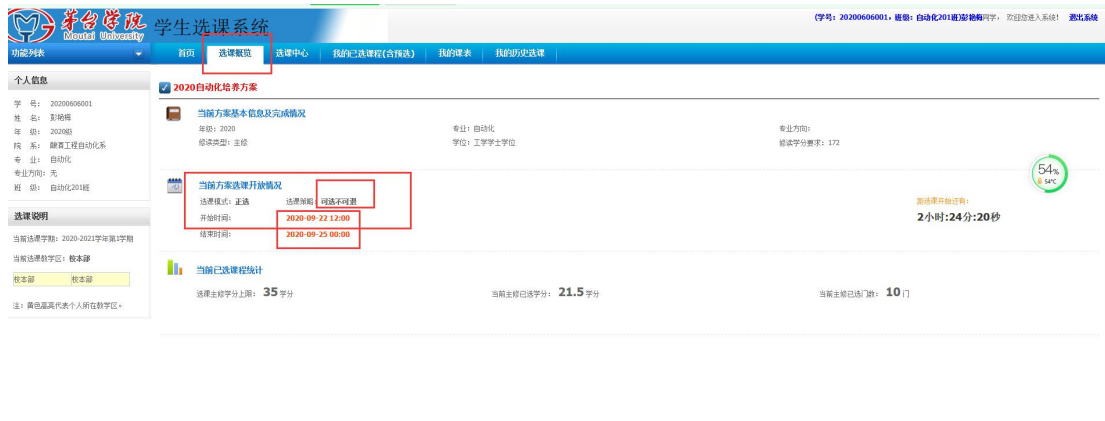
打开链接登录: 用户名: 填自己的学号; 密码: 身份证后六位。



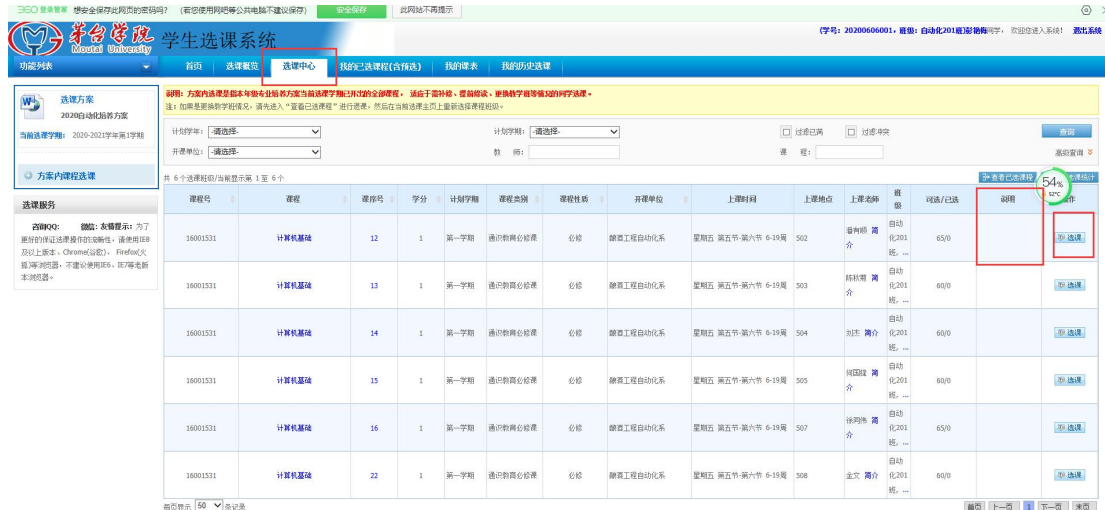
登录后界面:



打开选课概览可见选课策略以及选课时间。



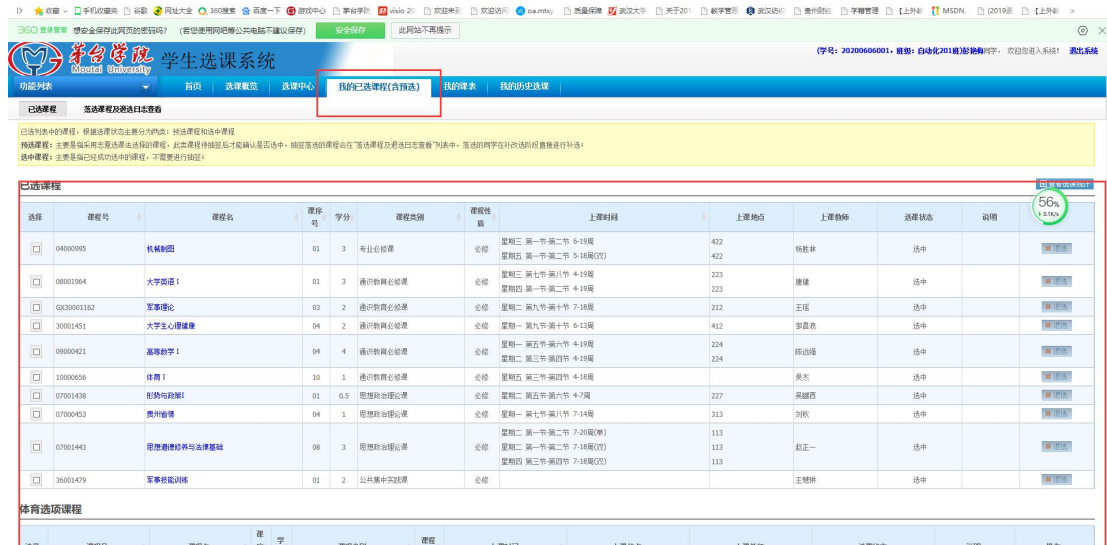
打开选课中心。点击选课即可开始选择课程，尤其注意说明处，如果有冲突二字，则不可选，否则会造成上课时间冲突，因此而导致挂科后果自负。



重修选课在以下两个模块内进行选择：方案内课程选课，方案外课程选课。选课时请务必结合两个模块一起进行选课



选择课程后，打开我的已选课程（含预选），可查看自己已选的课程。注意：一定要打开查看已选课程确认是否选课成功，并截图留档（因系统易出现 bug）。



选课结束后，请点击退出登录，然后再次登录确认自己是否选课成功。

